

Primavera, estate, autunno e inverno... è tempo di giocare con le stagioni!



un grande sfondo:
un orto,
un frutteto,
un prato
e un bosco



un libro
suddiviso
per stagioni



una pagina
di stickers
riposizionabili

Sommario


- Primavera p. 3
- Estate p. 16
- Autunno p. 27
- Inverno p. 37
- Il tuo compleanno p. 46

Un viaggio nelle quattro stagioni per un anno in allegria.

Scopri, in questo libro, gli 85 animali, piante e caratteristiche delle 4 stagioni, ma anche attività originali e semplici da realizzare: bricolage, giardinaggio, cucina...

Come utilizzare il grande sfondo e gli stickers:

La tua grande tavola di sfondo cambierà in base agli stickers che utilizzerai, legati alle 4 stagioni.



1. Scegli una delle 4 stagioni, evidenziate dal titolo su fondo colorato.
2. Incollare gli stickers sul grande sfondo è facile! Segui le indicazioni del libro (nell'orto, nel bosco...) e trova quel luogo nella tavola.
3. Quando finisce la stagione, togli gli stickers e ricomincia, attaccando gli stickers della stagione successiva!
4. Forza! Che cosa aspetti a giocare?

L'ANNO

INVERNO
21 dicembre
21 marzo

PRIMAVERA
21 marzo
21 giugno

ESTATE
21 giugno
21 settembre

AUTUNNO
21 settembre
21 dicembre



PRIMAVERA

In primavera, la natura fiorisce. Gli alberi da frutto si riempiono di fiori, i campi prendono colore: un po' di verde qui, un po' di giallo là... Gli uccelli cantano e gli insetti riappaiono, come per magia.

Dopo aver dormito tutto l'inverno, molti animali si risvegliano. Animali grandi e piccoli vanno in cerca dell'amore. Infatti, la primavera è anche la stagione delle nascite.

Da calendario, la primavera comincia il 21 marzo.



IN CITTÀ



LA RONDINE

Sta tornando la rondine! Questo delizioso uccello dalla coda a V ha percorso tanta strada: 10.000 km! È di ritorno dall'Africa, dove ha passato l'inverno. Una volta in Europa cerca un compagno, costruisce un nido e alleva i suoi piccoli. La puoi vedere spesso volare in cielo!

Sistema la rondine in cielo.

NELL'ORTO E NEL FRUTTETO

LA FRAGOLA

Alcuni tipi di fragole appaiono già nel mese di marzo. Altre vengono raccolte fino in autunno. Le fragole sono deliziose con zucchero e limone ma anche con la cioccolata fusa o il gelato!



Metti le fragole nel frutteto.




I MELI IN FIORE

I fiori di melo sono bianchi e rosa. Hanno 5 petali. I fiori possono dare i frutti ma a una condizione: devono essere impollinati. Spesso il polline viene dal fiore di un altro melo, trasportato dal vento o da un insetto, come l'ape.



Sistema i fiori sul melo.



ESTATE

L'estate, la stagione del sole! A tavola, trovi tante verdure e frutti freschi. Le giornate sono lunghe e passi tanto tempo all'aria aperta. Da calendario l'estate inizia il 21 o 22 giugno.



NEI CAMPI

LA MIETTREBBIATRICE

I campi di cereali sono dorati. È il tempo della raccolta. Il contadino usa una mietitrebbiatrice per tagliare il grano, l'orzo, la segale e l'avena!



NEL PRATO

LA BISCIA

Le bisce si crogiolano al sole sopra le pietre o sui muri. Come le lucertole, questi rettili hanno bisogno del calore del sole per vivere. E come le lucertole, non sono assolutamente pericolose per l'uomo. La biscia ha una testa arrotondata e il corpo può essere molto lungo. La vipera, invece, è pericolosa per l'uomo e ha la testa triangolare!




Attacca la biscia.



LA MELANZANA

Di colore viola, la melanzana ha dato anche il nome a un colore. Si mangia spesso farcita o grigliata.



Sistema le melanzane sulla coperta o dentro il cestino.



Sistema il peperone sulla coperta o dentro il cestino.

IL PEPERONE

Il peperone può essere verde, rosso o giallo. Si mangia crudo in insalata o cotto. Uno dei piatti più famosi dove il peperone fa da padrone è la 'peperonata'!

LA ZUCCHINA

Le zucchine sono verdure della stessa famiglia della zucca: se ne trovano di verdi, bianche e gialle. Possono essere lunghe o tondeggianti. Si cucinano in tanti modi: nelle zuppe, nel puré, ripiene con la carne, saltate in padella, grigliate...
Buonissime!



Sistema la zuccina nell'orto.



LA PIANTINA DI FAGIOLI

Nella celebre fiaba *Giacomino e il fagiolo magico*, un bambino si arrampica su una pianta di fagioli gigante e si ritrova oltre le nuvole, nel regno di un orco! Nella realtà, la pianta di fagioli è molto alta, ma non fino al cielo! I fagioli si raccolgono da giugno a settembre.

Sistema la piantina di fagioli nell'orto.

IN GIARDINO

IL GIRASOLE

Il girasole fiorisce in estate e assomiglia a un grande sole! Quando i fiori saranno secchi, utilizza i semi per ripiantare altri girasoli... l'anno prossimo! Il girasole è il fiore perfetto da regalare: regalare un girasole è come donare un raggio di sole!



IN CIELO

IL LAMPO

In estate, poiché fa molto caldo, sono frequenti i temporali. Sono uno spettacolo affascinante: soffia forte il vento, il cielo è nero con lampi di luce che lo illuminano di tanto in tanto. Ci sono poi tuoni assordanti e l'acqua scroscia in abbondanza.



Idée scientifique
CALCOLARE LA DISTANZA DI UN TEMPORALE
Quando vedi un lampo nel cielo, conta fino a quando sentirai il tuono. Poi, dividi il numero per 3: ecco a quanti km di distanza sei dal temporale!

L'AUTUNNO


In autunno, la natura si prepara al riposo. Le giornate sono sempre più corte e le notti sempre più lunghe. Il paesaggio cambia colore: il verde lascia il posto all'arancione e al marrone.

Da calendario, l'autunno inizia il 22 o il 23 di settembre.



L'AQUILONE

In autunno, spesso soffia il vento.
È il momento di far volare l'aquilone.



LA CARTELLA

Dopo le vacanze, comincia la scuola.
Ancora qualche settimana e comincerà
l'autunno, il 22 o il 23 di settembre.



INVERNO

Inverno, è il momento del riposo per la natura e per gli animali. Arriva il freddo.
Le giornate sono sempre più corte. Da calendario l'inverno inizia il 21 o il 22 dicembre.

